



Gobierno del Estado de Veracruz de Ignacio de la Llave
Presupuesto Basado en Resultados - Sistema de Evaluación del Desempeño
Reporte de Avance de Indicadores y Justificaciones

Fecha de emisión: 11/01/2024

Reporte al mes de Diciembre de 2023

Nombre del PP o AI al que pertenece: BBH.N.E.185.Y Conciliación Laboral
UR responsable del indicador: Centro de Conciliación Laboral del Estado de Veracruz de Ignacio de la Llave
Dependencia o entidad responsable: Centro de Conciliación Laboral del Estado de Veracruz de Ignacio de la Llave
Beneficiario: Gobierno

Nivel del objetivo del PP que mide: [1] Proporción de solicitudes ratificadas

Fórmula: (Solicitudes de conciliación ratificadas/Solicitudes de conciliación registradas)*100

| Características del Indicador | | | | | | | | | |
|---|--------------------|-------------|---------|------------|----------|-------------|------------|-----------|---------|
| Tipo fórmula: | Otras proporciones | Frecuencia: | Mensual | Dimensión: | Eficacia | Sentido: | Ascendente | Tipo: | Gestion |
| Solicitudes de conciliación ratificadas (36888) | | | | | | | | | |
| Unidad de medida: | | | | SUMATORIA | | Solicitudes | | SUMATORIA | |

| Metas del Indicador | | | | | | | | | | | | | |
|---------------------|--------------|--------------|--------------|--------------|--------------|--------------|--------------|--------------|--------------|--------------|--------------|--------------|--------------|
| Meta Programada | | | | | | | | | | | | | |
| Var | Enero | Febrero | Marzo | Abril | Mayo | Junio | Julio | Agosto | Septiembre | Octubre | Noviembre | Diciembre | TOTAL |
| 36888 | 1,485.00 | 1,430.00 | 1,388.00 | 1,436.00 | 1,479.00 | 1,462.00 | 1,233.00 | 1,936.00 | 1,550.00 | 1,401.00 | 1,347.00 | 1,172.00 | 17,319.00 |
| 36889 | 1,599.00 | 1,496.00 | 1,509.00 | 1,524.00 | 1,587.00 | 1,560.00 | 1,239.00 | 2,072.00 | 1,636.00 | 1,445.00 | 1,433.00 | 1,231.00 | 18,331.00 |
| Resultado | 92.87 | 95.59 | 91.98 | 94.23 | 93.19 | 93.72 | 99.52 | 93.44 | 94.74 | 96.96 | 94.00 | 95.21 | 94.48 |

| Meta Realizada | | | | | | | | | | | | | |
|------------------|--------------|--------------|--------------|--------------|--------------|--------------|--------------|--------------|--------------|--------------|--------------|--------------|--------------|
| Var | Enero | Febrero | Marzo | Abril | Mayo | Junio | Julio | Agosto | Septiembre | Octubre | Noviembre | Diciembre | TOTAL |
| 36888 | 1,951.00 | 1,630.00 | 1,834.00 | 1,643.00 | 1,808.00 | 1,851.00 | 1,308.00 | 2,146.00 | 1,951.00 | 2,062.00 | 1,488.00 | 1,160.00 | 20,842.00 |
| 36889 | 2,206.00 | 1,866.00 | 1,925.00 | 1,719.00 | 1,964.00 | 1,930.00 | 1,455.00 | 2,317.00 | 2,025.00 | 2,160.00 | 1,607.00 | 1,224.00 | 22,398.00 |
| Resultado | 88.89 | 87.35 | 95.27 | 95.58 | 92.06 | 95.91 | 89.90 | 92.62 | 96.35 | 95.46 | 92.59 | 94.77 | 93.05 |

| Avances del Indicador | | | |
|-----------------------|-----------------------|--------------------|-------|
| Avance en el mes: | Programado en el mes: | % de cumplimiento: | |
| 94.77 | 95.21 | 99.54 | 93.05 |
| Avance al mes: | | | 94.48 |
| Programado al mes: | | | 98.49 |
| % de cumplimiento: | | | |



Gobierno del Estado de Veracruz de Ignacio de la Llave
Presupuesto Basado en Resultados - Sistema de Evaluación del Desempeño
Reporte de Avance de Indicadores y Justificaciones

Fecha de emisión: 11/01/2024

Reporte al mes de Diciembre de 2023

BBH.N.E.185.Y Conciliación Laboral
[I2] Proporción de audiencias de conciliación prejudicial celebradas

| | |
|---|--|
| Nombre del PP o AI al que pertenece: | BBH.N.E.185.Y Conciliación Laboral |
| UR responsable del indicador: | Centro de Conciliación Laboral del Estado de Veracruz de Ignacio de la Llave |
| Dependencia o entidad responsable: | Centro de Conciliación Laboral del Estado de Veracruz de Ignacio de la Llave |
| Beneficiario: | Gobierno |
| Nivel del objetivo del PP que mide: | |

Características del Indicador

Fórmula : (Número de audiencias de conciliación celebradas/Solicitudes de audiencias de conciliación ratificadas)*100

| Tipo fórmula: | Otras proporciones | Frecuencia: | Mensual | Dimensión: | Eficacia | Sentido: | Ascendente | Tipo: | Gestion |
|--|--------------------|------------------------|-----------|--|------------|------------------------|------------|-------|---------|
| Número de audiencias de conciliación celebradas (36890) | | | | Solicitudes de audiencias de conciliación ratificadas (36891) | | | | | |
| Unidad de medida: | Audiencias | Tipo acumulado: | SUMATORIA | Unidad de medida: | Audiencias | Tipo acumulado: | | | |
| | | | | SUMATORIA | | | | | |

Metas del Indicador

| Var | Meta Programada | | | | | | | | | | | | TOTAL |
|------------------|-----------------|---------------|---------------|---------------|---------------|---------------|---------------|---------------|---------------|---------------|---------------|--------------|---------------|
| | Enero | Febrero | Marzo | Abril | Mayo | Junio | Julio | Agosto | Septiembre | Octubre | Noviembre | Diciembre | |
| 36890 | 2,068.00 | 1,982.00 | 2,398.00 | 1,820.00 | 2,450.00 | 2,050.00 | 1,325.00 | 1,958.00 | 2,188.00 | 2,108.00 | 2,338.00 | 1,125.00 | 23,810.00 |
| 36891 | 1,485.00 | 1,430.00 | 1,388.00 | 1,436.00 | 1,479.00 | 1,462.00 | 1,233.00 | 1,936.00 | 1,550.00 | 1,401.00 | 1,347.00 | 1,172.00 | 17,319.00 |
| Resultado | 139.26 | 138.60 | 172.77 | 126.74 | 165.65 | 140.22 | 107.46 | 101.14 | 141.16 | 150.46 | 173.57 | 95.99 | 137.48 |

Meta Realizada

| Var | Meta Realizada | | | | | | | | | | | | TOTAL |
|------------------|----------------|---------------|---------------|---------------|---------------|---------------|---------------|---------------|---------------|---------------|---------------|---------------|---------------|
| | Enero | Febrero | Marzo | Abril | Mayo | Junio | Julio | Agosto | Septiembre | Octubre | Noviembre | Diciembre | |
| 36890 | 2,253.00 | 2,662.00 | 2,751.00 | 2,160.00 | 2,415.00 | 2,522.00 | 1,444.00 | 2,774.00 | 2,776.00 | 2,533.00 | 1,944.00 | 1,423.00 | 27,657.00 |
| 36891 | 1,961.00 | 1,630.00 | 1,834.00 | 1,643.00 | 1,808.00 | 1,851.00 | 1,308.00 | 2,146.00 | 1,951.00 | 2,062.00 | 1,488.00 | 1,160.00 | 20,842.00 |
| Resultado | 114.89 | 163.31 | 150.00 | 131.47 | 133.57 | 136.25 | 110.40 | 129.26 | 142.29 | 122.84 | 130.65 | 122.67 | 132.70 |

Avances del Indicador

| | | | |
|------------------------------|--------|---------------------------|--------|
| Avance en el mes: | 122.67 | Avance al mes: | 132.70 |
| Programado en el mes: | 95.99 | Programado al mes: | 137.48 |
| % de cumplimiento: | 127.79 | % de cumplimiento: | 96.52 |



Gobierno del Estado de Veracruz de Ignacio de la Llave
Presupuesto Basado en Resultados - Sistema de Evaluación del Desempeño
Reporte de Avance de Indicadores y Justificaciones

Fecha de emisión: 11/01/2024

Reporte al mes de Diciembre de 2023

| Justificación del Incumplimiento del Indicador por Mes | | Adjunto |
|--|---|---------|
| | Justificación | |
| Agosto | Se efectuó un mayor número de audiencias de conciliación prejudicial, en virtud de que las partes de común acuerdo solicitaron se fijara nueva audiencia de conciliación en apego al artículo 684-B Fracción VIII, párrafo Tercero de la Ley Federal del Trabajo | NO |
| Mayo | Se efectuó un mayor número de audiencias de conciliación prejudicial, en virtud de que las partes de común acuerdo solicitaron se fijara nueva audiencia de conciliación en apego al artículo 684-B Fracción VIII, párrafo Tercero de la Ley Federal del Trabajo. | NO |
| Marzo | Derivado de un menor número de solicitudes admitidas, se celebró un menor número de audiencias con respecto a la programación establecida. | NO |
| Febrero | Se efectuó un mayor número de audiencias de conciliación prejudicial, en virtud de que las partes de común acuerdo solicitaron se fijara nueva audiencia de conciliación en apego al artículo 684-B Fracción VIII, párrafo Tercero de la Ley Federal del Trabajo. | NO |
| Enero | Derivado del periodo vacacional, se celebró un menor número de audiencias con respecto a la programación establecida. | NO |
| DICIEMBRE | Se efectuó un mayor número de audiencias de conciliación prejudicial, en virtud de que las partes de común acuerdo solicitaron se fijara nueva audiencia de conciliación en apego al artículo 684-B Fracción VIII, párrafo Tercero de la Ley Federal del Trabajo. | NO |
| Noviembre | Derivado de un menor número de solicitudes admitidas, se celebró un menor número de audiencias con respecto a la programación establecida. | NO |
| Octubre | Se efectuó un mayor número de audiencias de conciliación prejudicial, en virtud de que las partes de común acuerdo solicitaron se fijara nueva audiencia de conciliación en apego al artículo 684-B Fracción VIII, párrafo Tercero de la Ley Federal del Trabajo. | NO |



Gobierno del Estado de Veracruz de Ignacio de la Llave
Presupuesto Basado en Resultados - Sistema de Evaluación del Desempeño
Reporte de Avance de Indicadores y Justificaciones

Fecha de emisión: 11/01/2024

Reporte al mes de Diciembre de 2023

| | | | | | | | |
|---|--|--|--|-------------------|--|---|--|
| Nombre del PP o AI al que pertenece: | | BBH.N.E.185.Y Conciliación Laboral | | | | | |
| UR responsable del indicador: | | Centro de Conciliación Laboral del Estado de Veracruz de Ignacio de la Llave | | | | | |
| Dependencia o entidad responsable: | | Centro de Conciliación Laboral del Estado de Veracruz de Ignacio de la Llave | | | | | |
| Beneficiario: | | Gobierno | | | | | |
| Fórmula : | | (Número de convenios celebrados/Número de audiencias celebradas)*100 | | | | | |
| Tipo fórmula: | | Otras proporciones | | Mensual | | SUMATORIA | |
| Número de convenios celebrados (36892) | | Eficacia | | Dimensión: | | Número de audiencias celebradas (36893) | |
| Unidad de medida: | | Convenios | | Unidad de medida: | | Audiencias | |
| | | Tipo acumulado: | | SUMATORIA | | Tipo acumulado: | |
| | | | | | | SUMATORIA | |

Características del Indicador

| Var | Metas del Indicador | | | | | | | | | | | | TOTAL |
|------------------|---------------------|--------------|--------------|--------------|--------------|--------------|--------------|--------------|--------------|--------------|--------------|--------------|--------------|
| | Enero | Febrero | Marzo | Abril | Mayo | Junio | Julio | Agosto | Septiembre | Octubre | Noviembre | Diciembre | |
| 36892 | 1,229.00 | 1,312.00 | 1,169.00 | 1,199.00 | 1,174.00 | 1,169.00 | 630.00 | 1,206.00 | 1,199.00 | 1,209.00 | 1,246.00 | 624.00 | 13,366.00 |
| 36893 | 2,068.00 | 1,982.00 | 2,398.00 | 1,820.00 | 2,450.00 | 2,050.00 | 1,325.00 | 1,958.00 | 2,188.00 | 2,108.00 | 2,338.00 | 1,125.00 | 23,810.00 |
| Resultado | 59.43 | 66.20 | 48.75 | 65.88 | 47.92 | 57.02 | 47.55 | 61.59 | 54.80 | 57.35 | 53.29 | 55.47 | 56.14 |

Meta Realizada

| Var | Avances del Indicador | | | | | | | | | | | | TOTAL |
|------------------|-----------------------|--------------|--------------|--------------|--------------|--------------|--------------|--------------|--------------|--------------|--------------|--------------|--------------|
| | Enero | Febrero | Marzo | Abril | Mayo | Junio | Julio | Agosto | Septiembre | Octubre | Noviembre | Diciembre | |
| 36892 | 1,014.00 | 1,274.00 | 1,299.00 | 1,161.00 | 1,226.00 | 1,303.00 | 860.00 | 1,378.00 | 1,401.00 | 1,307.00 | 1,034.00 | 912.00 | 14,169.00 |
| 36893 | 2,253.00 | 2,662.00 | 2,751.00 | 2,160.00 | 2,415.00 | 2,522.00 | 1,444.00 | 2,774.00 | 2,776.00 | 2,533.00 | 1,944.00 | 1,423.00 | 27,657.00 |
| Resultado | 45.01 | 47.86 | 47.22 | 53.75 | 50.77 | 51.67 | 59.56 | 49.68 | 50.47 | 51.60 | 53.19 | 64.09 | 51.23 |

| | | | |
|------------------------------|--------|---------------------------|-------|
| Avance en el mes: | 64.09 | Avance al mes: | 51.23 |
| Programado en el mes: | 55.47 | Programado al mes: | 56.14 |
| % de cumplimiento: | 115.54 | % de cumplimiento: | 91.25 |



Gobierno del Estado de Veracruz de Ignacio de la Llave
Presupuesto Basado en Resultados - Sistema de Evaluación del Desempeño
Reporte de Avance de Indicadores y Justificaciones

Fecha de emisión: 11/01/2024

Reporte al mes de Diciembre de 2023

| Justificación del Incumplimiento del Indicador por Mes | | |
|--|--|---------|
| | Justificación | Adjunto |
| DICIEMBRE | Se efectuó un mayor número de convenios celebrados, derivado de un un mayor número de audiencias de conciliación prejudicial. | NO |
| Octubre | Este mes se efectuaron un mayor número de audiencias, dando cumplimiento al artículo 684-B Fracción VIII, párrafo Tercero de la Ley Federal del Trabajo, para la celebración de Artículos. | NO |
| Agosto | Derivado de un menor número de audiencias celebradas, se celebraron un menor número de convenios de acuerdo a la programación establecida. | NO |
| Julio | Derivado del periodo vacacional, se celebraron un menor número de convenios. | NO |
| Abril | Derivado de un menor número de audiencias celebradas, se celebraron un menor número de convenios de acuerdo a la programación establecida. | NO |
| Febrero | Derivado de un menor número de audiencias celebradas, se celebraron un menor número de convenios de acuerdo a la programación establecida. | NO |
| Enero | Derivado del periodo vacacional se celebraron un menor número de convenios de acuerdo a la programación establecida. | NO |

[Handwritten signature]



Gobierno del Estado de Veracruz de Ignacio de la Llave
Presupuesto Basado en Resultados - Sistema de Evaluación del Desempeño
Reporte de Avance de Indicadores y Justificaciones

Fecha de emisión: 11/01/2024

Reporte al mes de Diciembre de 2023

BBH.N.E. 185.Y Conciliación Laboral
[14] Porcentaje de acciones formativas en materia de conciliación laboral

| | | |
|---|--|--|
| Nombre del PP o AI al que pertenece: | BBH.N.E.185.Y Conciliación Laboral | |
| UR responsable del indicador: | Centro de Conciliación Laboral del Estado de Veracruz de Ignacio de la Llave | |
| Dependencia o entidad responsable: | Centro de Conciliación Laboral del Estado de Veracruz de Ignacio de la Llave | |
| Beneficiario: | Gobierno | |
| Nivel del objetivo del PP que mide: | | |

| Características del Indicador | | | | | | | | | |
|---|--|------------------------|-----------|--------------------------|------------------|------------------------|------------|--------------|---------|
| Fórmula : | (Número de acciones formativas realizadas/Número de acciones formativas programadas)*100 | | | | | | | | |
| Tipo fórmula: | Eficacia programática | Frecuencia: | Mensual | Dimensión: | Eficacia | Sentido: | Ascendente | Tipo: | Gestion |
| Número de acciones formativas realizadas (36894) | Número de acciones formativas programadas (36895) | | | | | | | | |
| Unidad de medida: | Acción formativa | Tipo acumulado: | SUMATORIA | Unidad de medida: | Acción formativa | Tipo acumulado: | SUMATORIA | | |

| Metas del Indicador | | | | | | | | | | | | | |
|---------------------|--------|---------|--------|--------|--------|--------|--------|--------|------------|---------|-----------|-----------|--------|
| Meta Programada | | | | | | | | | | | | | |
| Var | Enero | Febrero | Marzo | Abril | Mayo | Junio | Julio | Agosto | Septiembre | Octubre | Noviembre | Diciembre | TOTAL |
| 36894 | 3.00 | 3.00 | 3.00 | 4.00 | 4.00 | 3.00 | 3.00 | 4.00 | 3.00 | 3.00 | 3.00 | 3.00 | 39.00 |
| 36895 | 3.00 | 3.00 | 3.00 | 4.00 | 4.00 | 3.00 | 3.00 | 4.00 | 3.00 | 3.00 | 3.00 | 3.00 | 39.00 |
| Resultado | 100.00 | 100.00 | 100.00 | 100.00 | 100.00 | 100.00 | 100.00 | 100.00 | 100.00 | 100.00 | 100.00 | 100.00 | 100.00 |
| Meta Realizada | | | | | | | | | | | | | |
| Var | Enero | Febrero | Marzo | Abril | Mayo | Junio | Julio | Agosto | Septiembre | Octubre | Noviembre | Diciembre | TOTAL |
| 36894 | 0.00 | 4.00 | 23.00 | 11.00 | 19.00 | 8.00 | 3.00 | 4.00 | 15.00 | 8.00 | 4.00 | 2.00 | 101.00 |
| 36895 | 0.00 | 3.00 | 3.00 | 4.00 | 4.00 | 3.00 | 3.00 | 4.00 | 3.00 | 3.00 | 3.00 | 3.00 | 36.00 |
| Resultado | 0.00 | 133.33 | 766.67 | 275.00 | 475.00 | 266.67 | 100.00 | 100.00 | 500.00 | 266.67 | 133.33 | 66.67 | 280.56 |

| Avances del Indicador | | | |
|-----------------------|-----------------------|--------------------|--|
| Avance en el mes: | Programado en el mes: | % de cumplimiento: | |
| 66.67 | 100.00 | 66.67 | |
| 280.56 | 100.00 | 280.56 | |



Gobierno del Estado de Veracruz de Ignacio de la Llave
Presupuesto Basado en Resultados - Sistema de Evaluación del Desempeño
Reporte de Avance de Indicadores y Justificaciones

Fecha de emisión: 11/01/2024

Reporte al mes de Diciembre de 2023

| Justificación del Incumplimiento del Indicador por Mes | |
|--|---|
| | Justificación |
| Abril | Derivado de la firma del Convenio de Colaboración con el Colegio Nacional de Educación Profesional Técnica (CONALEP), se realizaron un mayor número de acciones formativas a favor de la población estudiantil, académica y administrativa, difundiendo temas en materia de conciliación laboral; así como un Ciclo de Conferencias que permitiera conocer la Conciliación en el Nuevo Modelo de Justicia Laboral. |
| Marzo | Derivado de la firma del acuerdo de colaboración con la Dirección de educación tecnológica y el Convenio de colaboración con el Colegio Nacional de Educación Profesional Técnica (CONALEP), se realizaron un mayor número de acciones formativas a favor de la población estudiantil y administrativa, difundiendo temas en materia de conciliación laboral. |
| Febrero | Se superó la meta programada derivado de las acciones de capacitación con los Institutos Tecnológicos Superiores y la invitación al público en general a capacitarse en materia conciliatoria. |
| Enero | No se cumplió con lo programado toda vez, que las instituciones con las cuales se tiene convenio se encontraban en periodo vacacional, así como el Centro de Conciliación Laboral se Encontraba en aprobación del Plan Anual de Capacitación. |
| Junio | Derivado de la firma del convenio de colaboración con el Colegio Nacional de Educación Profesional Técnica (CONALEP), la Universidad Veracruzana (UV), la Universidad Autónoma Popular de Veracruz (UPAV) y el Centro Veracruzano de Investigación y Posgrado (CEVIP), se realizaron un mayor número de acciones formativas a favor de la población estudiantil, académica y administrativa, difundiendo temas en materia de conciliación laboral. |
| Mayo | Derivado de la firma del convenio de colaboración con el Colegio Nacional de Educación Profesional Técnica (CONALEP) y la Universidad de Xalapa (UX), se realizaron un mayor número de acciones formativas a favor de la población estudiantil, académica y administrativa, difundiendo temas en materia de conciliación laboral. Además, se realizaron dos conferencias en el municipio de San Andrés Tuxtla y Cosamalopan, lo que permitió al público en general, conocer el Procedimiento de Conciliación Prejudicial. |
| DICIEMBRE | No se cumple con la meta programada, toda vez que las instituciones se encuentran en periodo de cierre administrativo y periodo vacacional. |
| Noviembre | Derivado de la firma del convenio de colaboración con la Universidad Anáhuac y el 2do Congreso Nacional de Conciliación Laboral, se realizaron un mayor número de acciones formativas a favor de la población estudiantil, académica, profesionales del derecho y administrativa, difundiendo temas en materia de conciliación laboral. |
| Octubre | Derivado de la firma del convenio de colaboración con la Universidad Popular Autónoma de Veracruz (UPAV), la Universidad Veracruzana (UV) y la Universidad del Golfo (UGM), se realizaron un mayor número de acciones formativas a favor de la población estudiantil, académica y administrativa; así como el Ciclo de Conferencias Virtuales Transitando al 2° Congreso Nacional de Conciliación Laboral; difundiendo temas en materia de conciliación laboral. |
| Septiembre | Derivado de la firma del convenio de colaboración con el Centro Veracruzano de Investigación y Posgrado (CEVIP), el Instituto Universitario Veracruzano (IUV Universidad), la Universidad Popular Autónoma de Veracruz (UPAV) y el Honorable Ayuntamiento de Naranjos-Amatlán, se realizaron un mayor número de acciones formativas a favor de la población estudiantil, académica y administrativa; así como el Ciclo de Conferencias Virtuales Transitando al 2° Congreso Nacional de Conciliación Laboral; difundiendo temas en materia de conciliación laboral. |



Gobierno del Estado de Veracruz de Ignacio de la Llave
Presupuesto Basado en Resultados - Sistema de Evaluación del Desempeño
Reporte de Avance de Indicadores y Justificaciones

Fecha de emisión: 11/01/2024

Reporte al mes de Diciembre de 2023

BBH.N.E.185.Y Conciliación Laboral
[15] Proporción de personas capacitadas

| | |
|---|--|
| Nombre del PP o Al al que pertenece: | BBH.N.E.185.Y Conciliación Laboral |
| UR responsable del indicador: | Centro de Conciliación Laboral del Estado de Veracruz de Ignacio de la Llave |
| Dependencia o entidad responsable: | Centro de Conciliación Laboral del Estado de Veracruz de Ignacio de la Llave |
| Nivel del objetivo del PP que mide: | |
| Beneficiario: | Gobierno |

Características del Indicador

Fórmula : (Número de personas capacitadas/Número de personas programadas a capacitar)*100

| | | | | | | | | | |
|----------------------|-----------------------|--------------------|---------|-------------------|----------|-----------------|------------|--------------|---------|
| Tipo fórmula: | Eficacia programática | Frecuencia: | Mensual | Dimensión: | Eficacia | Sentido: | Ascendente | Tipo: | Gestion |
|----------------------|-----------------------|--------------------|---------|-------------------|----------|-----------------|------------|--------------|---------|

Número de personas capacitadas (36896)

| | | | | | | | |
|--------------------------|----------|------------------------|-----------|--------------------------|----------|------------------------|-----------|
| Unidad de medida: | Personas | Tipo acumulado: | SUMATORIA | Unidad de medida: | Personas | Tipo acumulado: | SUMATORIA |
|--------------------------|----------|------------------------|-----------|--------------------------|----------|------------------------|-----------|

Metas del Indicador

| Meta Programada | | | | | | | | | | | | | |
|------------------|---------------|---------------|---------------|---------------|---------------|---------------|---------------|---------------|---------------|---------------|---------------|---------------|---------------|
| Var | Enero | Febrero | Marzo | Abril | Mayo | Junio | Julio | Agosto | Septiembre | Octubre | Noviembre | Diciembre | TOTAL |
| 36896 | 510.00 | 510.00 | 510.00 | 510.00 | 510.00 | 500.00 | 510.00 | 510.00 | 510.00 | 510.00 | 510.00 | 500.00 | 6,100.00 |
| 36897 | 510.00 | 510.00 | 510.00 | 510.00 | 510.00 | 500.00 | 510.00 | 510.00 | 510.00 | 510.00 | 510.00 | 500.00 | 6,100.00 |
| Resultado | 100.00 | 100.00 | 100.00 | 100.00 | 100.00 | 100.00 | 100.00 | 100.00 | 100.00 | 100.00 | 100.00 | 100.00 | 100.00 |

Meta Realizada

| Avances del Indicador | | | | | | | | | | | | | |
|-----------------------|-------------|---------------|---------------|---------------|---------------|---------------|--------------|--------------|---------------|---------------|--------------|--------------|---------------|
| Var | Enero | Febrero | Marzo | Abril | Mayo | Junio | Julio | Agosto | Septiembre | Octubre | Noviembre | Diciembre | TOTAL |
| 36896 | 0.00 | 903.00 | 4,541.00 | 2,395.00 | 1,172.00 | 670.00 | 89.00 | 365.00 | 2,104.00 | 916.00 | 371.00 | 56.00 | 13,582.00 |
| 36897 | 0.00 | 510.00 | 510.00 | 510.00 | 510.00 | 500.00 | 510.00 | 510.00 | 510.00 | 510.00 | 510.00 | 500.00 | 5,590.00 |
| Resultado | 0.00 | 177.06 | 890.39 | 469.61 | 229.80 | 134.00 | 17.45 | 71.57 | 412.55 | 179.61 | 72.75 | 11.20 | 242.97 |

| | | | |
|------------------------------|--------|---------------------------|--------|
| Avance en el mes: | 11.20 | Avance al mes: | 242.97 |
| Programado en el mes: | 100.00 | Programado al mes: | 100.00 |
| % de cumplimiento: | 11.20 | % de cumplimiento: | 242.97 |



Gobierno del Estado de Veracruz de Ignacio de la Llave
Presupuesto Basado en Resultados - Sistema de Evaluación del Desempeño
Reporte de Avance de Indicadores y Justificaciones

Fecha de emisión: 11/01/2024

Reporte al mes de Diciembre de 2023

| Justificación del Incumplimiento del Indicador por Mes | | |
|--|---|---------|
| | Justificación | Adjunto |
| DICIEMBRE | No se cumple con la meta programada, toda vez que las instituciones se encuentran en periodo de cierre administrativo y periodo vacacional. | NO |
| Noviembre | No se logra alcanzar la meta programada, toda vez que las capacitaciones llevadas a cabo fueron desarrolladas con pequeños grupos de estudiantes, académicos y administrativos. | NO |
| Octubre | Derivado de la firma del convenio de colaboración con la Universidad Popular Autónoma de Veracruz (UPAV), la Universidad Veracruzana (UV) y la Universidad del Golfo (UGM); se superó la meta programada considerando la disposición de los directivos en las diferentes unidades académicas y/o planteles para preparar a sus estudiantes en materia conciliatoria. Así mismo, se realizó un Ciclo de Conferencias dirigida al público en general para poder difundir la Conciliación en el Nuevo Modelo de Justicia Laboral. | NO |
| Septiembre | Derivado de la firma del convenio de colaboración con el Centro Veracruzano de Investigación y Posgrado (CEVIP), el Instituto Universitario Veracruzano (IUV Universidad), la Universidad Popular Autónoma de Veracruz (UPAV) y el Honorable Ayuntamiento de Naranjos-Amatlán; se superó la meta programada considerando la disposición de los directivos en las diferentes unidades académicas y/o planteles para preparar a sus estudiantes en materia conciliatoria. Así mismo, se realizó un Ciclo de Conferencias dirigida al público en general para poder difundir la Conciliación en el Nuevo Modelo de Justicia Laboral. | NO |
| Agosto | No se cumple con la meta programada, toda vez que las instituciones con las cuales se ha firmado convenio de colaboración, se encontraban en periodo vacacional. | NO |
| Julio | No se cumple con la meta programada, toda vez que la mayoría de instituciones se encuentran en periodo vacacional. | NO |
| Junio | Se superó la meta programada considerando la disposición de los directivos en cada institución educativa para preparar a sus estudiantes en materia conciliatoria, a razón de la firma del convenio de colaboración con el Colegio Nacional de Educación Profesional Técnica (CONALEP), la Universidad Veracruzana (UV), la Universidad Autónoma Popular de Veracruz (UPAV) y el Centro Veracruzano de Investigación y Posgrado (CEVIP) | NO |
| Mayo | Derivado de la firma del convenio de colaboración con el Colegio Nacional de Educación Profesional Técnica (CONALEP) y la Universidad de Xalapa (UX), se superó la meta programada considerando la disposición de los directivos de las sedes para preparar a sus estudiantes en materia conciliatoria. Así mismo, se realizaron dos conferencias en el municipio de San Andrés Tuxtla y Cosamaloapan, con la finalidad de difundir la Conciliación en el Nuevo Modelo de Justicia Laboral. | NO |
| Abril | Derivado de la firma de convenio de colaboración con el Colegio Nacional de Educación Profesional Técnica; se superó la meta programada considerando la disposición de los directivos en las diferentes unidades académicas y/o planteles para preparar a sus estudiantes en materia conciliatoria. Así mismo, se realizó un Ciclo de Conferencias dirigida al público en general para poder difundir la Conciliación en el Nuevo Modelo de Justicia Laboral. | NO |
| Marzo | Derivado de la firma del acuerdo de colaboración con la Dirección de Educación Tecnológica y el convenio de colaboración con el Colegio Nacional de Educación Profesional Técnica; se superó la meta programada considerando la disposición de los directivos en las diferentes unidades académicas y/o planteles para preparar a sus estudiantes en materia conciliatoria. | NO |
| Febrero | Se superó la meta programada derivado de los convenios de colaboración que se tienen con las instituciones educativas para hacer difusión de temas en materia de conciliación laboral y la invitación por redes sociales al público en general. | NO |
| Enero | No se cumplió con lo programado toda vez, que las instituciones con las cuales se tiene convenio se encontraban en periodo vacacional, así como el Centro de Conciliación Laboral se Encontraba en aprobación del Plan Anual de Capacitación. | NO |





[Handwritten signature]



Gobierno del Estado de Veracruz de Ignacio de la Llave
Presupuesto Basado en Resultados - Sistema de Evaluación del Desempeño
Reporte de Avance de Indicadores y Justificaciones

Fecha de emisión: 11/01/2024

Reporte al mes de Diciembre de 2023

| Responsables de la información | |
|--|---|
| Nombre, cargo y firma del Responsable del Indicador | Nombre, cargo y firma del Titular de la Unidad Responsable |
| <p>Lic. Karina Zamora Vázquez Jefa del Departamento de Conciliación Laboral</p>  | <p>Lic. Karina Zamora Vázquez Jefa del Departamento de Conciliación Laboral</p>  |
| Nombre, cargo y firma del Enlace Institucional | Nombre, cargo y firma del Titular de la dependencia o Entidad |
| <p>Mtra. María de los Milagros Gómez Salazar Enlace Institucional SEFIPLAN y Jefa del Departamento de Estadística y Planeación</p>  | <p>Mtra. Nayely Landa González Directora General del Centro de Conciliación Laboral del Estado de Veracruz de Ignacio de la Llave</p>  |