

Gobierno del Estado de Veracruz de Ignacio de la Llave
Presupuesto Basado en Resultados - Sistema de Evaluación del Desempeño
Reporte de Avance de Indicadores y Justificaciones

BBH.N.E. 185. Y Conciliación Laboral
[1] Proporción de solicitudes ratificadas

Nombre del PP o AI al que pertenece:	BBH.N.E. 185. Y Conciliación Laboral
UR responsable del indicador:	Centro de Conciliación Laboral del Estado de Veracruz de Ignacio de la Llave
Dependencia o entidad responsable:	Centro de Conciliación Laboral del Estado de Veracruz de Ignacio de la Llave
Beneficiario:	Gobierno

Características del Indicador

Fórmula : (Solicitudes de conciliación ratificadas/Solicitudes de conciliación registradas)*100

Tipo fórmula:	Otras proporciones	Frecuencia:	Mensual	Dimensión:	Eficacia	Sentido:	Ascendente	Tipo:	Gestion
Solicitudes de conciliación ratificadas (43335)		Solicitudes de conciliación registradas (43336)							

Unidad de medida:	Solicitudes	Tipo acumulado:	SUMATORIA	Unidad de medida:	Solicitudes	Tipo acumulado:	SUMATORIA
--------------------------	-------------	------------------------	-----------	--------------------------	-------------	------------------------	-----------


Metas del Indicador													
Meta Programada													
Var	Enero	Febrero	Marzo	Abril	Mayo	Junio	Julio	Agosto	Septiembre	Octubre	Noviembre	Diciembre	TOTAL

43335	1,999.00	1,710.00	1,934.00	1,910.00	1,968.00	1,978.00	1,415.00	2,389.00	2,211.00	2,261.00	1,589.00	1,360.00	22,724.00
43336	2,256.00	1,968.00	2,125.00	2,264.00	2,266.00	2,230.00	1,668.00	2,698.00	2,548.00	2,360.00	1,786.00	1,524.00	25,693.00
Resultado	88.61	86.89	91.01	84.36	86.85	88.70	84.83	88.55	86.77	95.81	88.97	89.24	88.44

Meta Realizada													
Var	Enero	Febrero	Marzo	Abril	Mayo	Junio	Julio	Agosto	Septiembre	Octubre	Noviembre	Diciembre	TOTAL

43335	2,017.00	1,705.00	1,823.00	1,941.00	1,805.00	1,721.00	0.00	0.00	0.00	0.00	0.00	0.00	11,012.00
43336	2,136.00	1,985.00	1,917.00	2,220.00	1,926.00	1,775.00	0.00	0.00	0.00	0.00	0.00	0.00	11,959.00
Resultado	94.43	85.89	95.10	87.43	93.72	96.96	0.00	0.00	0.00	0.00	0.00	0.00	92.08

Avances del Indicador													
Avance en el mes:	96.96											Avance al mes:	92.08
Programado en el mes:	88.70											Programado al mes:	87.72
% de cumplimiento:	109.31											% de cumplimiento:	104.97



Gobierno del Estado de Veracruz de Ignacio de la Llave
Presupuesto Basado en Resultados - Sistema de Evaluación del Desempeño
Reporte de Avance de Indicadores y Justificaciones

Fecha de emisión: 09/07/2024

Reporte al mes de Junio de 2024

BBH.N.E.185.Y Conciliación Laboral
[12] Proporción de audiencias de conciliación prejudicial celebradas

Nombre del PP o AI al que pertenece:	BBH.N.E.185.Y Conciliación Laboral	
UR responsable del indicador:	Centro de Conciliación Laboral del Estado de Veracruz de Ignacio de la Llave	
Dependencia o entidad responsable:	Centro de Conciliación Laboral del Estado de Veracruz de Ignacio de la Llave	
Beneficiario:	Gobierno	

Características del Indicador

Fórmula:	(Número de audiencias de conciliación celebradas/Solicitudes de audiencias de conciliación ratificadas)*100								
Tipo fórmula:	Otras proporciones	Frecuencia:	Mensual	Dimensión:	Eficacia	Sentido:	Ascendente	Tipo:	Gestion

Número de audiencias de conciliación celebradas (43337)	Solicitudes de audiencias de conciliación ratificadas (43338)			
----------------------------------------------------------------	----------------------------------------------------------------------	--	--	--

Unidad de medida:	Audiencias	Tipo acumulado:	SUMATORIA	Unidad de medida:	Audiencias	Tipo acumulado:	SUMATORIA
--------------------------	------------	------------------------	-----------	--------------------------	------------	------------------------	-----------

Metas del Indicador											
Meta Programada											

Var	Enero	Febrero	Marzo	Abril	Mayo	Junio	Julio	Agosto	Septiembre	Octubre	Noviembre	Diciembre	TOTAL
43337	2,353.00	2,866.00	2,266.00	2,389.00	2,646.00	2,785.00	1,668.00	2,956.00	2,845.00	2,633.00	2,213.00	1,654.00	29,274.00
43338	1,999.00	1,710.00	1,934.00	1,910.00	1,968.00	1,978.00	1,415.00	2,389.00	2,211.00	2,261.00	1,589.00	1,360.00	22,724.00
Resultado	117.71	167.60	117.17	125.08	134.45	140.80	117.88	123.73	128.67	116.45	139.27	121.62	128.82

Meta Realizada

Var	Enero	Febrero	Marzo	Abril	Mayo	Junio	Julio	Agosto	Septiembre	Octubre	Noviembre	Diciembre	TOTAL
43337	2,610.00	2,748.00	2,191.00	2,635.00	2,551.00	2,608.00	0.00	0.00	0.00	0.00	0.00	0.00	15,343.00
43338	2,017.00	1,705.00	1,823.00	1,941.00	1,905.00	1,721.00	0.00	0.00	0.00	0.00	0.00	0.00	11,112.00
Resultado	129.40	161.17	120.19	135.75	133.91	151.54	0.00	0.00	0.00	0.00	0.00	0.00	138.08

Avances del Indicador

Avance en el mes:	151.54	Avance al mes:	138.08
Programado en el mes:	140.80	Programado al mes:	133.10
% de cumplimiento:	107.63	% de cumplimiento:	103.74



BBH.N.E. 185. Y Conciliación Laboral
[13] Proporción de convenios celebrados

Nombre del PP o Al al que pertenece:	BBH.N.E. 185. Y Conciliación Laboral	
UR responsable del indicador:	Centro de Conciliación Laboral del Estado de Veracruz de Ignacio de la Llave	
Dependencia o entidad responsable:	Centro de Conciliación Laboral del Estado de Veracruz de Ignacio de la Llave	
Beneficiario:	Gobierno	

Características del Indicador

Fórmula :	(Número de convenios celebrados/Número de audiencias celebradas)*100				
Tipo fórmula:	Otras proporciones	Frecuencia:	Mensual	Dimensión:	Eficacia
Número de convenios celebrados (43339)		Número de audiencias celebradas (43340)		Sentido:	Ascendente
				Tipo:	Gestion

Unidad de medida:	Convenios	Tipo acumulado:	SUMATORIA	Unidad de medida:	Audiencias	Tipo acumulado:	SUMATORIA
--------------------------	-----------	------------------------	-----------	--------------------------	------------	------------------------	-----------

Metas del Indicador
Meta Programada

Var	Enero	Febrero	Marzo	Abril	Mayo	Junio	Julio	Agosto	Septiembre	Octubre	Noviembre	Diciembre	TOTAL
43339	1,126.00	1,345.00	1,265.00	1,357.00	1,423.00	1,510.00	925.00	1,544.00	1,578.00	1,487.00	1,245.00	1,015.00	15,820.00
43340	2,353.00	2,866.00	2,266.00	2,389.00	2,646.00	2,785.00	1,668.00	2,956.00	2,845.00	2,633.00	2,213.00	1,654.00	29,274.00
Resultado	47.85	46.93	55.83	56.80	53.78	54.22	55.46	52.23	55.47	56.48	56.26	61.37	54.04

Meta Realizada

Var	Enero	Febrero	Marzo	Abril	Mayo	Junio	Julio	Agosto	Septiembre	Octubre	Noviembre	Diciembre	TOTAL
43339	1,278.00	1,399.00	1,100.00	1,311.00	1,177.00	1,329.00	0.00	0.00	0.00	0.00	0.00	0.00	7,594.00
43340	2,610.00	2,748.00	2,191.00	2,635.00	2,551.00	2,608.00	0.00	0.00	0.00	0.00	0.00	0.00	15,343.00
Resultado	48.97	50.91	50.21	49.75	46.14	50.96	0.00	0.00	0.00	0.00	0.00	0.00	49.49

Avances del Indicador

Avance en el mes:	50.96	Avance al mes:	49.49
Programado en el mes:	54.22	Programado al mes:	52.44
% de cumplimiento:	93.99	% de cumplimiento:	94.37

Gobierno del Estado de Veracruz de Ignacio de la Llave
Presupuesto Basado en Resultados - Sistema de Evaluación del Desempeño
Reporte de Avance de Indicadores y Justificaciones

Fecha de emisión: 09/07/2024

Reporte al mes de Junio de 2024

Justificación del Incumplimiento del Indicador por Mes		Justificación	Adjunto
Marzo	Derivado de un menor número de audiencias celebradas, se celebraron un menor número de convenios de acuerdo a la programación establecida.		NO
Abril	Derivado de un menor número de audiencias celebradas, se celebraron un menor número de convenios de acuerdo a la programación establecida.		NO
Mayo	Derivado de un menor número de audiencias celebradas, se celebraron un menor número de convenios de acuerdo a la programación establecida.		NO

Gobierno del Estado de Veracruz de Ignacio de la Llave
Presupuesto Basado en Resultados - Sistema de Evaluación del Desempeño
Reporte de Avance de Indicadores y Justificaciones

BBH.N.E.185 Y Conciliación Laboral
[14] Porcentaje de acciones formativas en materia de conciliación laboral

Nombre del PP o AI al que pertenece:	BBH.N.E.185.Y Conciliación Laboral		
UR responsable del indicador:	Centro de Conciliación Laboral del Estado de Veracruz de Ignacio de la Llave		
Dependencia o entidad responsable:	Centro de Conciliación Laboral del Estado de Veracruz de Ignacio de la Llave		
Beneficiario:	Gobierno		

Características del Indicador

Fórmula: (Número de acciones formativas realizadas/Número de acciones formativas programadas)*100

Tipo fórmula:	Eficacia programática	Frecuencia:	Mensual	Dimensión:	Eficacia	Sentido:	Ascendente	Tipo:	Gestion
Número de acciones formativas realizadas (43341)	Número de acciones formativas programadas (43342)								

Unidad de medida:	Acción formativa	Tipo acumulado:	SUMATORIA	Unidad de medida:	Acción formativa	Tipo acumulado:	SUMATORIA
--------------------------	------------------	------------------------	-----------	--------------------------	------------------	------------------------	-----------

Metas del Indicador
Meta Programada

Var	Enero	Febrero	Marzo	Abril	Mayo	Junio	Julio	Agosto	Septiembre	Octubre	Noviembre	Diciembre	TOTAL
43341	3.00	4.00	4.00	5.00	4.00	4.00	2.00	3.00	5.00	5.00	4.00	2.00	45.00
43342	3.00	4.00	4.00	5.00	4.00	4.00	2.00	3.00	5.00	5.00	4.00	2.00	45.00
Resultado	100.00	100.00	100.00	100.00	100.00	100.00	100.00	100.00	100.00	100.00	100.00	100.00	100.00

Meta Realizada

Var	Enero	Febrero	Marzo	Abril	Mayo	Junio	Julio	Agosto	Septiembre	Octubre	Noviembre	Diciembre	TOTAL
43341	3.00	3.00	4.00	7.00	7.00	4.00	0.00	0.00	0.00	0.00	0.00	0.00	28.00
43342	3.00	4.00	4.00	7.00	7.00	4.00	0.00	0.00	0.00	0.00	0.00	0.00	29.00
Resultado	100.00	75.00	100.00	100.00	100.00	100.00	0.00	0.00	0.00	0.00	0.00	0.00	96.55

Avances del Indicador

Avance en el mes:	100.00	Avance al mes:	96.55
Programado en el mes:	100.00	Programado al mes:	100.00
% de cumplimiento:	100.00	% de cumplimiento:	96.55







VERACRUZ
GOBIERNO
DEL ESTADO

Gobierno del Estado de Veracruz de Ignacio de la Llave
Presupuesto Basado en Resultados - Sistema de Evaluación del Desempeño
Reporte de Avance de Indicadores y Justificaciones

Fecha de emisión: 09/07/2024

Reporte al mes de Junio de 2024

Justificación del Incumplimiento del Indicador por Mes	
	Justificación
Febrero	Derivado a la cancelación de fechas programadas de acciones formativas, no se alcanza la meta programada para el mes.

Gobierno del Estado de Veracruz de Ignacio de la Llave
Presupuesto Basado en Resultados - Sistema de Evaluación del Desempeño
Reporte de Avance de Indicadores y Justificaciones

BBH.N.E.185.Y Conciliación Laboral
[15] Proporción de personas capacitadas

Nombre del PP o AI al que pertenece:	BBH.N.E.185.Y Conciliación Laboral
UR responsable del indicador:	Centro de Conciliación Laboral del Estado de Veracruz de Ignacio de la Llave
Dependencia o entidad responsable:	Centro de Conciliación Laboral del Estado de Veracruz de Ignacio de la Llave
Beneficiario:	Gobierno

Características del Indicador

Formula :	(Número de personas capacitadas/Número de personas programadas a capacitar)*100								
Tipo fórmula:	Eficacia programática	Frecuencia:	Mensual	Dimensión:	Eficacia	Sentido:	Ascendente	Tipo:	Gestion

Número de personas capacitadas (43343)	Número de personas programadas a capacitar (43344)											
Unidad de medida:	Personas	Tipo acumulado:	SUMATORIA	Unidad de medida:	Personas	Tipo acumulado:	SUMATORIA					

Metas del Indicador
Meta Programada

Var	Enero	Febrero	Marzo	Abril	Mayo	Junio	Julio	Agosto	Septiembre	Octubre	Noviembre	Diciembre	TOTAL
43343	510.00	570.00	570.00	605.00	570.00	570.00	500.00	510.00	605.00	605.00	570.00	500.00	6,685.00
43344	510.00	570.00	570.00	605.00	570.00	570.00	500.00	510.00	605.00	605.00	570.00	500.00	6,685.00
Resultado	100.00	100.00	100.00	100.00	100.00	100.00	100.00	100.00	100.00	100.00	100.00	100.00	100.00

Meta Realizada

Var	Enero	Febrero	Marzo	Abril	Mayo	Junio	Julio	Agosto	Septiembre	Octubre	Noviembre	Diciembre	TOTAL
43343	522.00	576.00	684.00	283.00	643.00	579.00	0.00	0.00	0.00	0.00	0.00	0.00	3,287.00
43344	510.00	570.00	570.00	605.00	643.00	579.00	0.00	0.00	0.00	0.00	0.00	0.00	3,477.00
Resultado	102.35	101.05	120.00	46.78	100.00	100.00	0.00	0.00	0.00	0.00	0.00	0.00	94.54





Avances del Indicador

Avance en el mes:	100.00	Avance al mes:	94.54
Programado en el mes:	100.00	Programado al mes:	100.00
% de cumplimiento:	100.00	% de cumplimiento:	94.54

Gobierno del Estado de Veracruz de Ignacio de la Llave
Presupuesto Basado en Resultados - Sistema de Evaluación del Desempeño
Reporte de Avance de Indicadores y Justificaciones

Reporte al mes de Junio de 2024

Justificación del Incumplimiento del Indicador por Mes		Adjunto
Justificación		
Marzo	Se supera la meta programada, derivado de la difusión de los eventos a través de redes sociales e invitaciones vía correo electrónico.	NO
Abril	No se supera la meta programada, derivado de la poca asistencia de participantes en las Instituciones educativas ya que se llevaron a cabo mientras la comunidad estudiantil se encontraba en periodo de exámenes.	NO

Responsables de la Información	
Nombre, cargo y firma del Responsable del Indicador	Nombre, cargo y firma del Titular de la Unidad Responsable
 Lic. Karina Zamora Vazquez Jefa del Departamento de Conciliación Laboral	 Lic. Karina Zamora Vazquez Jefa del Departamento de Conciliación Laboral
Nombre, cargo y firma del Enlace Institucional	Nombre, cargo y firma del Titular de la dependencia o Entidad
 Lic. Eleuterio Jacinto Enlace Institucional SEFFPLAN y Jefe del Departamento de Estadística y Planeación	 Mirra Nayeli Landá González Directora General del Centro de Conciliación Laboral del Estado de Veracruz de Ignacio de la Llave